

IIS 5.0 脆弱性に対するPATCHインストール方法

PATCHインストール条件： Windows 2000 Serverで ServicePack 2 以上が適用されていることが必須です。

詳しい脆弱性についてはMicrosoft社のホームページを参照してください。

<http://www.microsoft.com/japan/technet/treeview/default.asp?url=/japan/technet/security/bulletin/MS03-007.asp>

1. PATCHバージョン (Q815021) のダウンロード

以下のURLよりPATCHをダウンロードしてください。

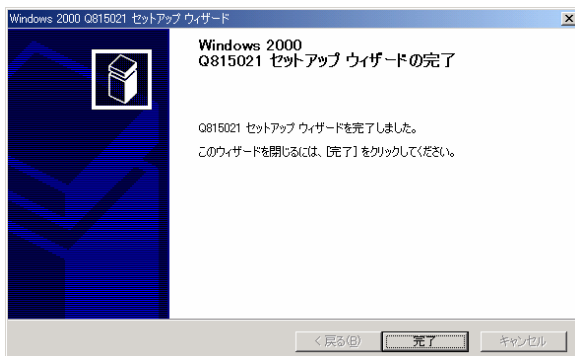
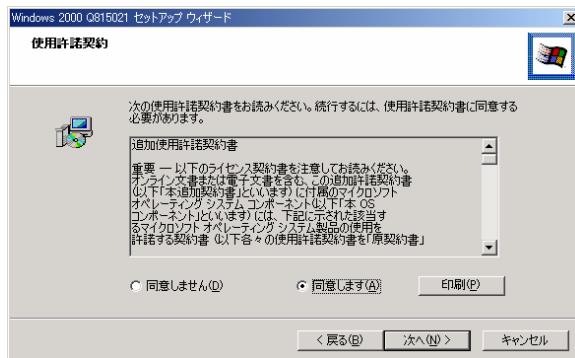
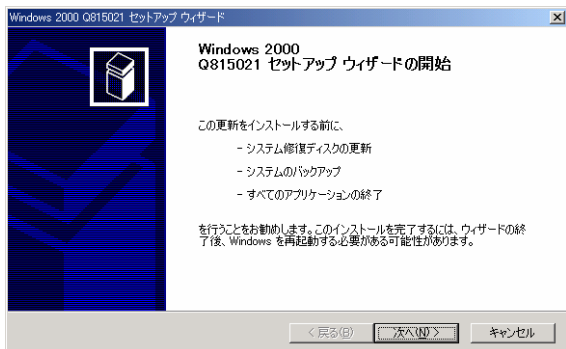
<http://www.microsoft.com/downloads/details.aspx?FamilyId=C9A38D45-5145-4844-B62E-C69D32AC929B&displaylang=ja>

2. システム修復ディスクの更新

フォーマット済みのフロッピーをドライブに入れシステム修復ディスクを作成してください。

3. Patch Q815021のインストール

ダウンロードしたファイルをダブルクリックしインストールを開始します。
起動後、セットアップウィザードの手順に従ってください。



4. システムが再起動し起動したらインストールは終了です。

インストール方法などご不明な点が御座いましたらお問い合わせください。